



©2017 石森プロ・テレビ朝日・ADK・東映



あそ かの
の遊び方



ない よう
セット内容
とりあつかいせつめいしょ
取扱説明書
ほんしよ
(本書)…1

カイゾクハッシャー …1

警告 (けいこく)

ほ ご しゃ かの かなら よ
保護者の方へ 必ずお読みください。

●小部品があります。誤飲・窒息の危険がありますので、3才未満のお子様には絶対に与えないでください。

注意 (ちゅうい)

●本商品は電子部品の一部に磁石を使用しておりますので、ペースメーカーをご使用の方はご注意ください。●可動部の隙間には指などを入れないでください。はさまれてケガをする恐れがあります。●ぶつかけたり、ふりまわすなど乱暴な遊びをしないでください。《電池を誤使用すると発熱・破裂・液漏れの恐れがあります。下記に注意してください》●万一、電池から漏れた液が目に入ったときはすぐに大量の水で洗い、医師に相談してください。皮膚や服に付いた時は水で洗ってください。●電池の交換は保護者の方が行ってください。●充電式(ニカドなど)電池は、絶対に使用しないでください。●古い電池と新しい電池、いろいろな種類の電池を混ぜて使わないでください。●+- (プラスマイナス) を正しくセットしてください。●遊んだ後は必ずスイッチを切り電池をはずしてください。電池を入れたままにしておくと、液漏れの恐れがあり危険です。●ショートさせたり充電、分解、加熱、火の中に入れてたりしないでください。●廃棄するときは、自治体の廃棄処理の指示に従ってください。



くちにいれない

〈使用上の注意〉●本商品は精密な電子部品で構成されています。落としたり、水にぬらしたり、汚したり、分解したりしないでください。また、高温・低温になる所での使用、保管はさけてください。●プラスチック梱包材は開封後はすぐに捨ててください。●本商品には塗装部分がありますので、保管の際には他のもの(樹脂製品や家具、ソファ)と接触しないようにしてください。色が移る場合があります。●可動部分・取付部分を無理な方向に強く引っ張ったり、曲げたりしないでください。●発音の一部にイントネーションが違っていたり、商品の特性上聞き取りにくいものがありますが、ご了承ください。

保護者の方へ
この枠内では、本商品をご使用になるときに、注意していただきたいことを記載しております。よくお読みいただき、お子様へご説明ください。

振り回さない!!

遊ぶ前に…

乾電池の入れ方

※必ず保護者の方が行ってください。

※電源スイッチがX(OFF)になっていることを確認してください。
※音が小さくなって聞きとりにくくなったり、音が繰り返し鳴るなどの誤動作をする場合は、すべて新しい電池に交換してください。

①電池ふたを取り外します。
①-1 カイゾクハッシャー背面のグリップの電池ふたのネジをプラスマイナスドライバーで矢印の方向に回し、電池ふたを取り外します。
②乾電池を入れます。
単4乾電池2本(別売り)の+と-をそれぞれ間違えないように入れます。
③電池ふたを戻します。
電池ふたの突起と本体のミゾを合わせ、電池ふたのネジを①-1と逆方向に回して閉じます。

電源の入れ方

カイゾクハッシャー底面の電源スイッチをON(ON)にします。
→起動音が鳴ります。

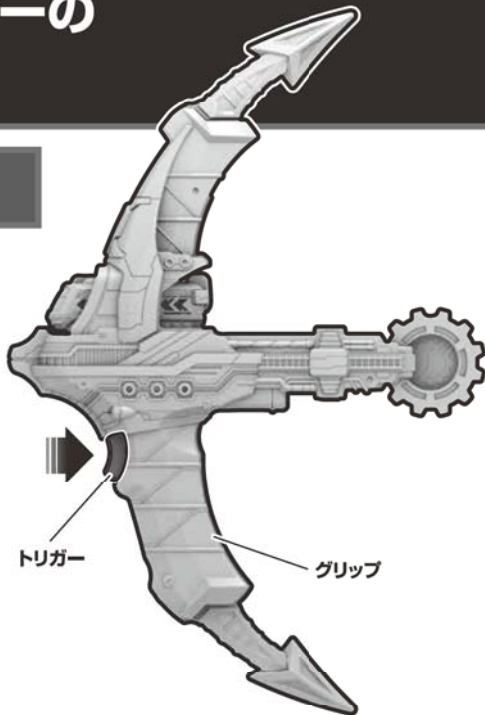
※遊び終わった後は、必ず電源スイッチをX(OFF)にしてください。

カイゾクハッシャー底面

カイズクハッシャーの 遊び方

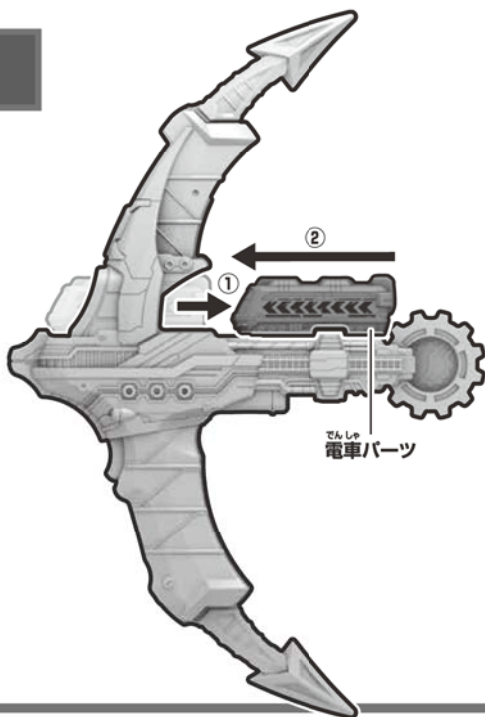
斬撃遊び

カイズクハッシャーの
トリガーを押します。
→斬撃攻撃音が鳴ります。



弓攻撃遊び

- ①電車パーツを図の位置まで引きます。
- ②すぐに電車パーツを放します。
→電車パーツが元の位置に戻り、弓攻撃音が鳴ります。



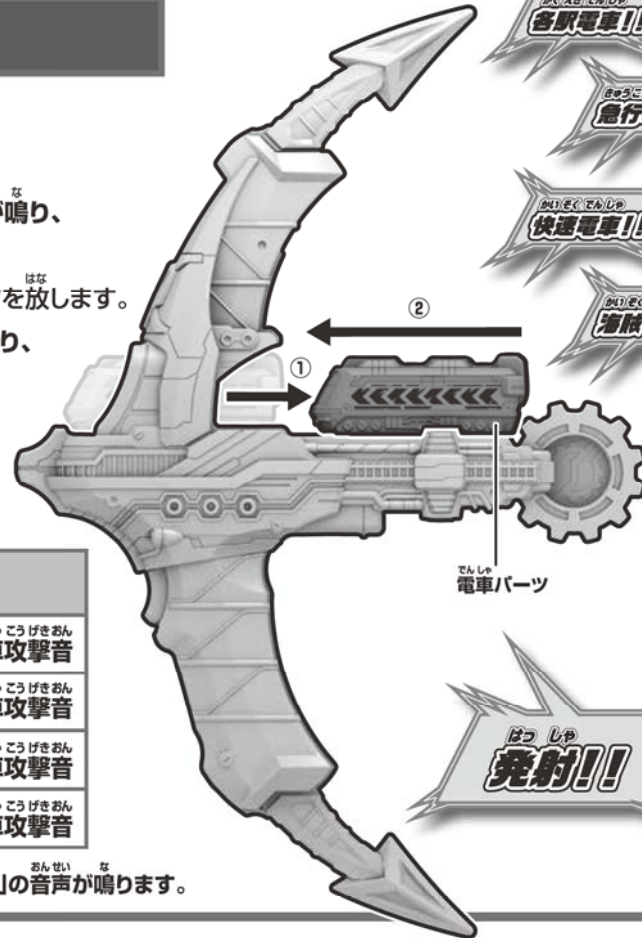
弓チャージ攻撃遊び

- ①電車パーツを図の位置まで引き、引いた状態を保ちます。
→効果音の後に下記表の順番で音声(おんせい)が鳴り、弓チャージ攻撃(こうげき)を選択(せんたく)できます。
- ②各音声(おんせい)が鳴っているときに、電車パーツ(でんしゃ)を放(はな)します。
→①で選択(せんたく)した攻撃(こうげき)に応じた音声(おんせい)が鳴り、弓チャージ攻撃音(こうげきおん)が鳴ります。

おんせいちらん 音声一覧

ゆみ ひ	じょうたい	こうげきおん
弓を引いた状態		攻撃音
1回	「各駅電車!」	「出発!」+各駅電車攻撃音
2回	「急行電車!」	「出発!」+急行電車攻撃音
3回	「快速電車!」	「出発!」+快速電車攻撃音
4回	「海賊電車!」	「発射!」+海賊電車攻撃音

※弓を引いた状態では5回目以降も「海賊電車!」の音声(おんせい)が鳴ります。



仮面ライダービルド

の玩具情報は

Webサイトをチェック!!

仮面ライダーおもちゃウェブ

※一部のPHS・携帯電話からはご利用頂けない場合があります。

<http://rider.b-boys.jp/>



その場で電子マネーギフト
「1,000円分」が当たる!
商品アンケートに
回答しよう!!

商品アンケートに回答して、
「電子マネー1,000円分」が当たる
スピードくじに挑戦しよう!

スマートフォン・携帯電話からは右の二次元コードを
読み取ってアクセスしてください。

パソコンからはこちらにアクセスしてください。

<http://www.b-boys.jp/member/researches/>

※アンケート回答締め切り2018年8月末日

※通話料などはお客様のご負担となります。

※PHSからはご利用いただけません。



商品コード 168171