



VSビークルシリーズ


# DXマジックダイヤルファイター

©2018 テレビ朝日・東映AG・東映

あそ び 方  
の 遊 び 方

## セット内容

◆取扱説明書(本書)…1



マジックダイヤル  
ファイター  
…1

## 警告 (けいこく)

保護者の方へ 必ずお読みください。

●小部品があります。誤飲・窒息の危険がありますので、3才未満のお子様には絶対に与えないでください。

## 注意 (ちゅうい)

●ぶつかけたり、ふりまわすなど乱暴な遊びをしないでください。●可動部の隙間には指などを入れないでください。はさまれてケガをする恐れがあります。



くちにいれない

〈使用上の注意〉●プラスチック梱包材は、開封後はすぐに捨ててください。  
●本商品には塗装部分がありますので、保管の際には他のもの(樹脂製品や家具、ソファ等)と接触しないようにしてください。色が移る場合があります。  
●可動部分・取付部分を無理な方向に強く引っ張ったり、曲げたりしないでください。  
●変形・合体の難しいところは保護者の方が手伝ってあげてください。  
●VSビークルシリーズはDX VSチェンジャー(別売り)等の対応商品以外にはセットしないでください。故障や破損の原因となります。  
●DXグッドストライカー(別売り)等とのロボ合体状態を持ち上げる場合はロボの胴体部分を持ってください。

その場で電子マネーギフト  
「1,000円分」が当たる!  
商品アンケートに回答しよう!!



商品コード:236436

商品アンケートに回答して、電子マネーギフト「1,000円分」が当たるスピードくじに挑戦しよう!!  
スマートフォン・携帯電話からは右の二次元コードを読み取ってアクセスしてください。パソコンからはこちらにアクセスしてください。  
<http://enquete.b-boys.jp/member/emonies/>

※アンケート回答締め切り2019年1月末日  
※お答えいただいたアンケートは個人を特定しない統計処理に利用させていただきます。  
※PHSからはご利用いただけません。※通信料などはお客様の負担となります。

スーパー戦隊おもちゃウェブ  
※一部のPHS・携帯電話からはご利用頂けない場合があります。  
<http://sentai.b-boys.jp/>

## 保護者の方へ

この枠内では、本商品をご使用になるときに、注意していただきたいことを記載しております。よくお読みいただき、お子様へご説明ください。

### 指はさみに注意!

各可動部の隙間に指を入れないでください。



矢印一覧 (やじりしいちらん)

取り付けます。

取り外します。

可動させます。

## マジックダイヤルファイターの遊び方

### 1. ノーマルモードへの変形

※セット内容の状態から始めます。

セット内容の状態  
で  
ノーマルモード  
完成です。

# ノーマルモード 完成!



### 2. アタックモードへの変形

※ノーマルモードの状態から始めます。

①ダイヤルを回します。  
→ ②のように先端カバーとマジックボールが展開します。

②先端カバーを開きます。  
【正面から見た図】

※ダイヤルは左右どちらの方向にも回転できます。

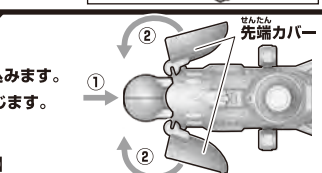
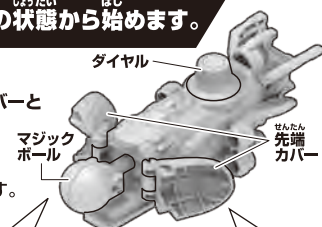
【上から見た図】

※マジックボールは手動で開けることができます。

### 元に戻すときは

①マジックボールを押し込みます。  
②左右の先端カバーを閉じます。

【上から見た図】



# ルパンカイザーマジックへの合体

マジックダイヤルファイターの合体準備 ※アタックモードの状態から始めます。

①ボディから頭部を取り外します。



ボディ (左側から見た図)

②マジックボールを回して開きます。



マジックボール ※中の手は図の向きにしてください。

ロボ合体準備 (ボディ) 完了!



③頭部のフェイスカバー、タービンアームをそれぞれ図のように変形します。



④タービンを図のように変形します。タービンアーム

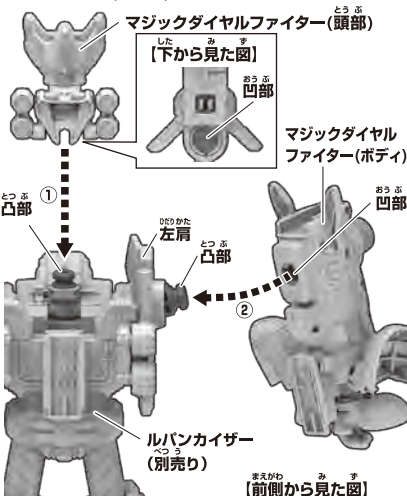


ロボ合体準備 (頭部) 完了!


## ルパンカイザーへの合体

※別売りのルパンカイザーの左腕と頭部を、取り外した状態から始めます。

- ルパンカイザーの首凸部に、マジックダイヤルファイター(頭部)の凹部をはめ込みます。
- ルパンカイザーの左肩凸部に、マジックダイヤルファイター(ボディ)の凹部をはめ込みます。



ルパンカイザーマジック完成!




※マジックボールの中の手は、取り外すことができます。

※元に戻すときは逆の手順で行ってください。

# DX VSチェンジャー(別売り)で音声遊びを楽しもう!

※ノーマルモードの状態ですVSチェンジャーにセットします。

詳しい遊び方は、「ダブル変身銃 DX VSチェンジャー ルパンレッドセット」または「ダブル変身銃 DX VSチェンジャー パトレン1号セット」に付属の取扱説明書をご覧ください。



マジックダイヤルファイター (ノーマルモード) VSチェンジャー (別売り)

こうげき音を攻撃遊び

快撃ブーストで攻撃に!

VSビークル名	マジック!
ナンバー	0,2,9
変身セリフ①	マスカレイズ!
変身セリフ②	快撃ブースト!

マジックダイヤル出撃! ファイター出撃!

出撃セリフ マ・マ・マジック!

## VSビークルシリーズを集めよう! シリーズ続々登場!!

トリガーマシン			ダイヤルファイター		
F21-021 DXトリガーマシン 1号	F21-022 DXトリガーマシン 2号	F21-023 DXトリガーマシン 3号	F21-024 DXレッドダイヤルファイター	F21-025 DXブルーダイヤルファイター	F21-026 DXイエローダイヤルファイター
F21-027 DXトリガーマシンハイカー	F21-028 DXトリガーマシンクレーン&トリガーマシンドリル	F21-029 DXサイクロンダイヤルファイター	F21-030 DXシザーダイヤルファイター&フレッドダイヤルファイター	ダブル変身DXグッドストライカー	
F21-031 DXチェンジャー		F21-032 DXエクストレインファイター	F21-033 DXエクストレインサンダー		

## VSビークル対敵 商品で遊び広がる!!

DX VSチェンジャーで変身&出撃!!



ダブル変身銃 DX VSチェンジャー



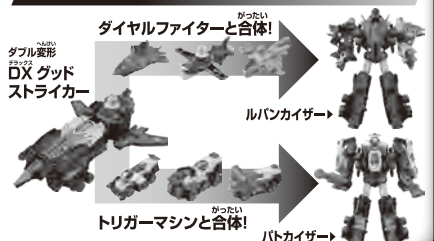
ルパンレッドセット



パトレン1号セット

VSビークル対敵 好評発売中!!

DX グッドストライカーと合体!!



※本商品のセット内容以外は別売りです。