



VSビークルシリーズ


# DXサイレンストライカー

©2018 テレビ朝日・東映 AG・東映

あそ かの  
の遊び方

## セット内容

◆取扱説明書(本書)…1



サイレン  
ストライカー  
…1

## 警告 (けいこく)

保護者の方へ 必ずお読みください。

●小部品があります。誤飲・窒息の危険がありますので、3才未満のお子様には絶対に与えないでください。

## 注意 (ちゅうい)

●ぶついたり、ふりまわすなど乱暴な遊びをしないでください。●可動部の隙間には指などを入れないでください。はさまれてケガをする恐れがあります。



●使用上の注意 ●プラスチック梱包材は、開封後はすぐに捨ててください。●本商品には塗装部分がありますので、保管の際には他のもの(樹脂製品や家具、ソファ等)と接触しないようにしてください。色が移る場合があります。●可動部分・取付部分を無理な方向に強く引っ張ったり、曲げたりしないでください。

●変形・合体の難しいところは保護者の方が手伝ってあげてください。●VSビークルシリーズはDX VSチェンジャー(別売り)等の対応商品以外にはセットしないでください。故障や破損の原因となります。●コロガシ遊びは平らな所で行ってください。すべりやすい面や絨毯の上では走行しにくい場合があります。●DX グッドストライカー(別売り)などのロボ合体状態を持ち上げる場合はロボの胴体部分を持ってください。

その場で電子マネーギフト  
「1,000円分」が当たる!  
商品アンケートに  
回答しよう!!



商品コード:236764

※アンケート回答締め切り2019年11月末日  
※お答えいただいたアンケートは個人を特定しない統計処理に利用させていただきます。  
※PHSからはご利用いただけません。※通信料などはお客様のご負担となります。

快盗戦隊ルパンレンジャーVS警察戦隊パトレンジャー  
の玩具情報はWebサイトをチェック!!

スーパー戦隊おもちゃウェブ

※一部のPHS・携帯電話からはご利用頂けない場合があります。

<http://sentai.b-boys.jp/>

## 保護者の方へ

この枠内では、本商品をご使用になるときに、注意していただきたいことを記載しております。よくお読みいただき、お子様へご説明ください。

## 指はさみに注意!

各可動部の隙間に指を入れないでください。



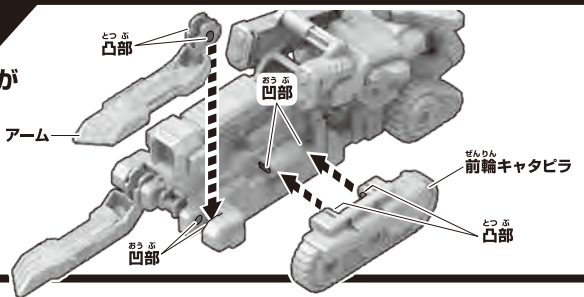
## 矢印一覧 (やじりしいちらん)



## パーツが外れた場合

アームや前輪キャタピラが外れたときは…


矢印の向きに凸部と凹部をあわせてはめ込みます。  
※反対側も同様。



## サイレンストライカーの遊び方


### 1. ノーマルモードへの変形 ※セット内容の状態で始めます。

先端部を矢印方向にカチッと鳴るまで押し込みます。



【前面から見た図】

ノーマルモード  
かんたん完成!



コロガシ遊びができます。

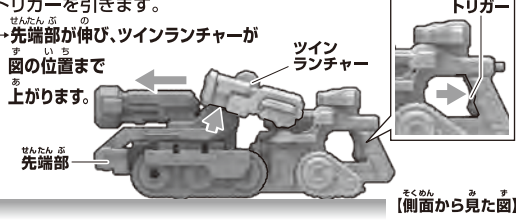
※平らな所で行ってください。



【側面から見た図】

## 2.アタックモードへの変形 ※ノーマルモードの状態から始めます。

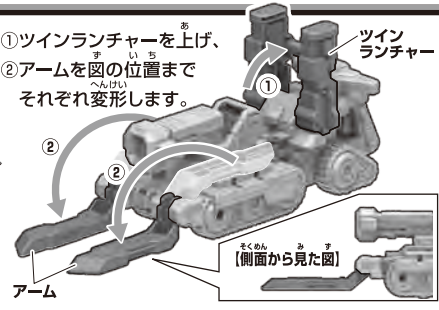
トリガーを引きます。  
→先端部が伸び、ツインランチャーが図の位置まで上がります。



**アタックモード  
かんせい  
完成!**

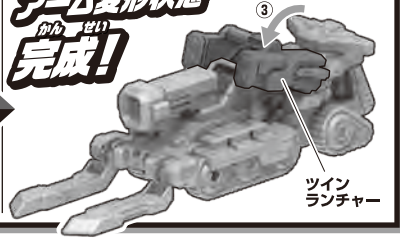
※元に戻すときは先端部を元の位置に押し込んでください。

①ツインランチャーを上げ、  
②アームを図の位置までそれぞれ変形します。



**アタックモード  
アーム変形状態  
かんせい  
完成!**

③ツインランチャーを戻します。



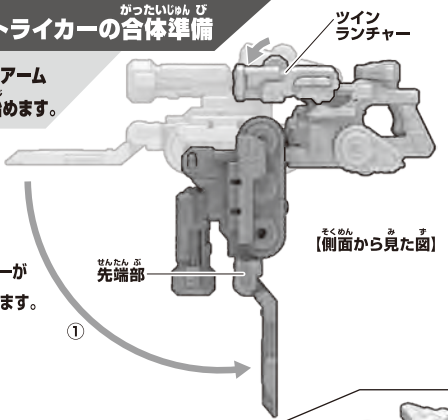
## サイレンパンカイザーへの合体

次ページの別売り商品を使用します。  
 ■DXグッドストライカー ■DXマジックダイヤルファイター  
 ■DXトリガーマンスブラッシュ

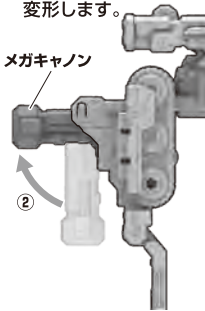
### サイレンストライカーの合体準備

※アタックモードアーム変形状態から始めます。

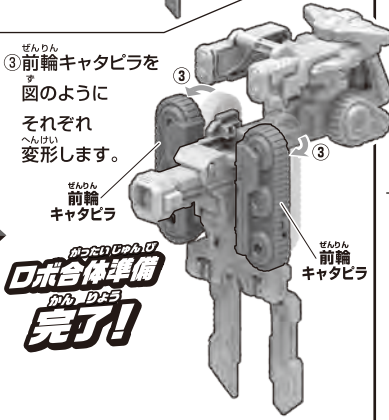
①先端部を図のように変形します。  
→ツインランチャーが図の位置になります。



②メガキャンを図のように変形します。



③前輪キャタピラをそれぞれ変形します。



①トリガーマンスブラッシュの凹部を、グッドストライカーの右肩凸部にはめ込みます。  
 ②マジックダイヤルファイターの凹部を、グッドストライカーの左肩凸部にはめ込みます。  
 ③サイレンストライカーの凹部を、グッドストライカーの右肩凸部、左肩凸部にはめ込みます。

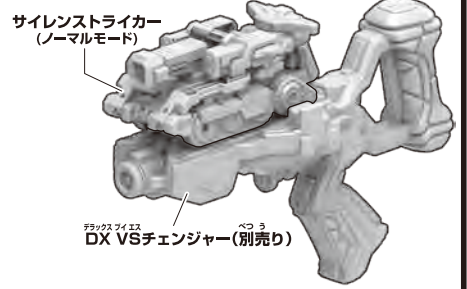
トリガーマンスブラッシュ (別売り)  
 グッドストライカー (別売り)  
 マジックダイヤルファイター (別売り)

**サイレンパンカイザー  
かんせい  
完成!**

※元に戻すときは逆の手順で行ってください。

## DX VSチェンジャー(別売り)で音声遊びを楽しもう!

※ノーマルモードの状態です。VSチェンジャーにセットします。  
 詳しい遊び方は、「ダブル変身銃 DX VSチェンジャー ルパンレッドセット」または「ダブル変身銃 DX VSチェンジャー パトレ1号セット」に付属の取扱説明書をご覧ください。



### 変身遊び パワーアップ変身だ!

フィエス VSビーム名	サイレンストライカー!
変身セリフ①	グレートパライズ!
変身セリフ②	超! 警察チェンジ!

### 出撃遊び サイレンストライカー出撃!

出撃セリフ	勇・猛・果・敢!
-------	----------