

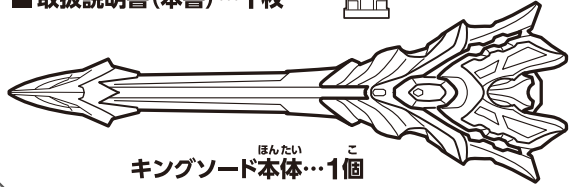
あそ かの 遊び方

セット内容

取扱説明書(本書)・・・1枚



キングカプセル・・・1本



キングソード本体・・・1個



その場で電子マネーギフト「1,000円分」が当たる!商品アンケートに回答しよう!!



商品コード:168317

商品アンケートに回答して、電子マネーギフト「1,000円分」が当たるスピードくじに挑戦しよう!!

スマートフォン・携帯電話からは上の二次元コードを読み取ってアクセスしてください。パソコンからはこちらにアクセスしてください。

http://www.b-boys.jp/member/researches/

*アンケート回答締め切り2018年10月末日※お答えいただいたアンケートは個人を特定しない統計処理に利用させていただきます。※PHSからはご利用いただけません。※通信料などはお客様のご負担となります。

警告 (けいこく)

保護者の方へ 必ずお読みください。

●小部品があります。誤飲・窒息の危険がありますので、3才未満のお子様には絶対に与えないでください。

注意 (ちゅうい)

●本商品には電子部品を使用しておりますので、ペースメーカーをご使用の方は、本商品を身体に近づけないようご注意ください。●カプセル装填口の隙間に指などを入れないでください。はさまれてケガをする恐れがあります。●ぶつかけたり、ふりまわすなど乱暴な遊びをしないでください。●LEDの光の点滅を見続けしないでください。気分が悪くなったりするおそれがあります。●電池を誤使用すると発熱・破裂・液漏れの恐れがあります。下記に注意してください。●万一、電池から漏れた液が目に入ったときはすぐに大量の水で洗い、医師に相談してください。●皮膚や服に付いた時は水で洗ってください。●電池の交換は保護者の方が行ってください。●充電式(ニカドなど)電池は、絶対に使用しないでください。●古い電池と新しい電池、いろいろな種類の電池を混ぜて使わないでください。●+- (プラスマイナス) を正しくセットしてください。●遊んだ後は必ずスイッチを切り電池をはずしてください。●電池を入れたままにしておくと、液漏れの恐れがあり危険です。●ショートさせたり充電、分解、加熱、火の中に入れてたりしないでください。●廃棄するときは、自治体の廃棄処理の指示に従ってください。

〈使用上の注意〉●本商品は精密な電子部品で構成されています。落としたり、水にぬらしたり、汚したり、分解したりしないでください。また、高温・低温になる所での使用、保管はさけてください。

●テレビなど、他の赤外線リモコンで誤動作する場合があります。●太陽光の当たる窓際や蛍光灯の真下などでは誤動作する場合があります。●誤動作した場合は電源を入れ直してください。

●赤外線反応部分の所にシールなどを貼らないでください。動作しなくなります。●赤外線反応部分とかざす手の間に障害物があると赤外線を感知なくなり作動しません。●プラスチック梱包材は、開封後はすぐに捨ててください。

●本商品には塗装部分がありますので、保管の際には他のもの(樹脂製品や家具、ソファ)と接触しないようにしてください。色が移る場合があります。●可動部分・取付部分を無理な方向に強く引っ張ったり、曲げたりしないでください。●発音の一部にイントネーションが違っていたり、商品の特性上聞き取りにくいものがありますが、ご了承ください。



くちにいれない

振り回さない!! 思わぬ事故の原因となりますので、人や動物に向かって振り回さないでください。

遊ぶ前に... 乾電池の入れ方 電源の入れ方

商品情報はコチラ!! 携帯電話で二次元コードをスキャンしよう!!

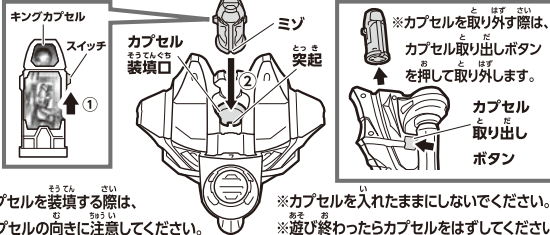
電池の入れ方 電池の交換方法

各部名称 LED 赤外線反応部分 カプセル装填口

本体の持ち方 杖モード 剣モード

カプセルの装填/取り外し方

- キングカプセルのスイッチを矢印の方向にスライドさせます。
- キングカプセルのミゾとカプセル装填口の突起を合わせて装填します。

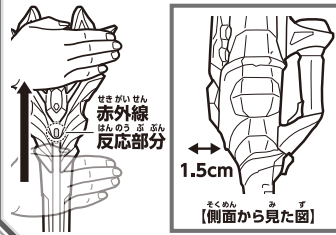


※カプセルを装填する際は、カプセルの向きに注意してください。

※カプセルを入れたままにしないでください。※遊び終わったらカプセルをはずしてください。

赤外線反応

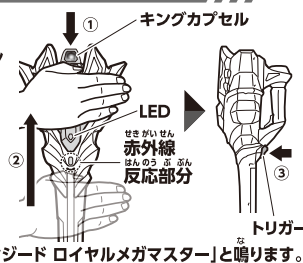
- 1.5cm以内で赤外線反応部分に手をかざすと反応します。



変身音の発動

- キングカプセルをしっかりと奥まで装填します。
→装填音が鳴り、7色に発光して、天の声「ウルトラマンキング」が鳴った後、無発光で待機音が鳴ります。
- 赤外線反応部分に手をかざします。
→赤外線反応音とかけ声が鳴り、LEDが7色に発光し、変身待機音が鳴ります。
- トリガーを短く押して離します。
→トリガー決定音の後に変身音が鳴り、LEDが7色に発光しながら、天の声「ウルトラマンジード ロイヤルメガマスター」と鳴ります。

※③の部分でトリガーを長押しすると変身音が発動しません。※0.5秒以上押しと長押しになります。

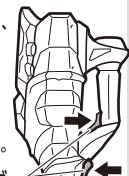


通常剣撃の発動

- カプセルが装填されていない状態で、カプセルが装填されていて、変身音と待機音が鳴っていない状態で、トリガーを短く押し離すと、2種類の剣撃音が交互に発動します。

※トリガーは2種のどちらを押しても、同じ音声が鳴ります。

※長押しすると剣撃音は発動しません。



必殺攻撃の発動

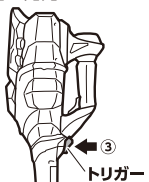
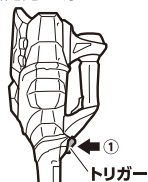
※必殺攻撃は変身音を発動させた後に発動できます。

※連続で赤外線を反応させるときは、赤外線反応音が鳴り終わってから手をかざすようにしてください。

※トリガーは2種のをどちらを押しても動作は発動します。

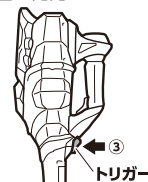
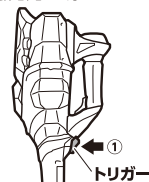
必殺攻撃①を発動!

- 変身音を発動した後にトリガーを長押しします。
→待機開始音とともに青く光り、待機音が無発光で鳴ります。
- 赤外線反応部分に手を「1回」かざします。
→赤外線反応音と天の声「アン」が鳴り、LEDが青色に発光し、必殺攻撃①待機音が鳴ります。
- トリガーを短く押して離します。
→トリガー決定音が鳴り、セリフ「バルカンスパーク!」と必殺攻撃①の音が発動し、青色に発光します。



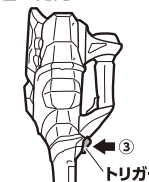
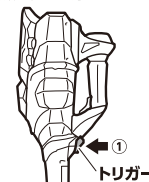
必殺攻撃②を発動!

- 変身音を発動した後にトリガーを長押しします。
→待機開始音とともに青く光り、待機音が無発光で鳴ります。
- 赤外線反応部分に手を「2回」かざします。
→赤外線反応音と天の声「ドゥ」が鳴り、LEDが赤色に発光し、必殺攻撃②待機音が鳴ります。
- トリガーを短く押して離します。
→トリガー決定音が鳴り、セリフ「スウィングスパーク!」と必殺攻撃②の音が発動し、赤色に発光します。



必殺攻撃③を発動!

- 変身音を発動した後にトリガーを長押しします。
→待機開始音とともに青く光り、待機音が無発光で鳴ります。
- 赤外線反応部分に手を「3回」かざします。
→赤外線反応音と天の声「ロウ」が鳴り、LEDが7色に発光し、必殺攻撃③待機音が鳴ります。
- トリガーを短く押して離します。
→トリガー決定音が鳴り、セリフ「ロイヤルエンド!」と必殺攻撃③の音が発動し、7色に発光します。



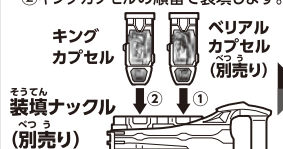
※4回以上手をかざした場合、必殺攻撃③の動作を繰り返します。※③の部分でトリガーを長押しすると必殺攻撃は発動しません。※0.5秒以上押しと長押しになります。

DXジードライザー(別売り)との連動

※詳しい遊び方は、別売りの「DXジードライザー」の取扱説明書をご参照ください。

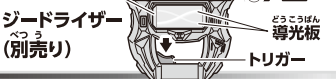
【キングソード出現音】発動!

- 装填ナックル(別売り)に
- ベリアルカプセル(別売り)
 - キングカプセルの順番で装填します。



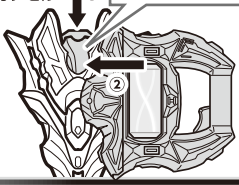
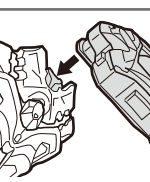
※キングカプセル→ベリアルカプセルの順番にスキャンすると、キングソード出現音は発動しません。

- ジードライザー(別売り)で2本のカプセルをスキャンします。
→シリンダー内の導光板が紫色と7色に発光し、待機音が鳴ります。
→トリガーを押すと、ジードライザー(別売り)が7色に発光した後に、白く発光して、天の声「ウルトラマンベリアル」、「ウルトラマンキング」が鳴り、7色に発光しながら運動音が鳴った後に、白く発光しながら、天の声「我、王の名のもとに」が発動します。シリンダー



【必殺攻撃③運動音】発動!

- キングソード本体にキングカプセルを装填します。
- ジードライザー(別売り)で図の位置をスキャンすると白く発光して、天の声「解放せよ 宇宙最強の力!」とジードライザー(別売り)から鳴り、7色に発光しながら運動音が発動します。



別売りのカプセルを入れて必殺攻撃を発動できる! ※ウルトラマンの場合を例に説明します。

- ウルトラマンカプセルをしっかりと奥まで装填します。
→LEDが青色に発光し、天の声「ウルトラマン!」と鳴り、無発光で待機音が発動します。
- 赤外線反応部分に手をかざします。
→赤外線反応音とかけ声が鳴り、LEDが青色に発光します。
- トリガーを短く押して離します。
→セリフ「スペシウムフラッシャー!」と必殺攻撃の音が発動し、青色に発光します。



装填カプセル	カプセル装填時の天の声	必殺技名	発光色
ウルトラマン	ウルトラマン	スペシウムフラッシャー!	青色
ウルトラセブン	ウルトラセブン	スラガースパーク!	水色
ゾフィー	ゾフィー	エイティセブンフラッシャー!	黄色
ウルトラマンジャック	ウルトラマンジャック	ランススパーク!	緑色
ウルトラマンエース	ウルトラマンエース	パーチカルスパーク!	水色
ウルトラマンタロウ	ウルトラマンタロウ	スリウムフラッシャー!	赤色
6兄弟・キング以外のヒーロー	ウルトラヒーロー	ヒーローアタック!	しろ色
怪獣カプセル	ウルトラモンスター	モンスターアタック!	紫色