


ULTRAMAN R/B 変身ベルトスラッガー

©円谷プロ ©ウルトラマンR/B製作委員会・テレビ東京

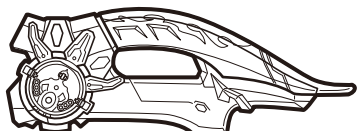
あそ 遊び方
かた

セット内容

取扱説明書(本書)…1枚



ループスラッガー(小)…1



ループスラッガー(大)…1



ゼロクリスタル…1

警告 (けいこく)

保護者の方へ 必ずお読みください。

●小部品があります。誤飲・窒息の危険がありますので、3才未満のお子様には絶対に与えないでください。

注意 (ちゅうい)

●本商品には電子部品を使用しておりますので、ペースメーカーをご使用の方はご注意ください。●可動部の隙間には指などを入れないでください。はさまれてケガをする恐れがあります。●発光部の光の点滅を見続けしないでください。気分が悪くなったりする恐れがあります。●ぶつかけたり、ふりまわすなど乱暴な遊びをしないでください。《電池を誤使用すると発熱・破裂・液漏れの恐れがあります。下記に注意してください》●万一、乾電池から漏れた液が目に入ったときはすぐに大量の水で洗い、医師に相談してください。皮膚や服に付いた時は水で洗ってください。●乾電池の交換は保護者の方が行ってください。●二次電池(充電式電池)は、絶対に使用しないでください。●古い電池と新しい電池、いろいろな種類の乾電池を混ぜて使わないでください。●＋(プラスマイナス)を正しくセットしてください。●遊んだ後は必ずスイッチを切り乾電池をはずしてください。乾電池を入れたままにしておくと、液漏れの恐れがあり危険です。●ショートさせたり充電、分解、加熱、火の中に入れてたりしないでください。●廃棄するときは、自治体の廃棄処理の指示に従ってください。

〈使用上の注意〉●本商品は精密な電子部品で構成されています。落としたり、水にぬらしたり、汚したり、分解したりしないでください。また、高温・低温になる所での使用、保管はさけてください。●プラスチック梱包材は、開封後はすぐに捨ててください。●本商品には塗装部分がありますので、保管の際には他のもの(樹脂製品や家具、ソファ)と接触しないようにしてください。色が移る場合があります。●可動部分・取付部分を無理な方向に強く引っ張ったり、曲げたりしないでください。●発音の一部にイントネーションが違っていたり、商品の特性上聞き取りにくいものがありますが、ご了承ください。●ループクリスタルの向きに注意して取り付けてください。●誤動作した場合は電源を入れ直してください。




くちにいれない

保護者の方へ

指を入れない!!

可動部の隙間に指を入れないよう注意してください。



振り回さない!!

思わぬ事故の原因となりますので、人や動物に向かって振り回さないでください。

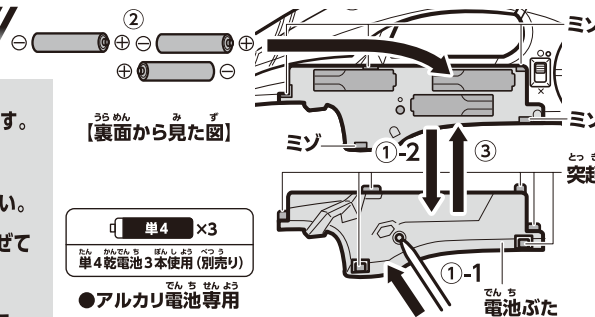
なりますので、人や動物に向かって振り回さないでください。



遊ぶ前に… 乾電池の入れ方

この商品で遊ぶには、アルカリ単4乾電池(別売り)が3本必要です。電池が正しく入っていないと動作しませんのでご注意ください。

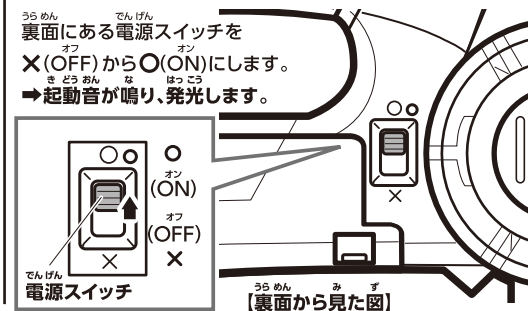
- ※電源スイッチがX(OFF)になっていることを確認してください。
- ※新しい電池を使用してください。種類や銘柄の違う電池を混ぜて使用しないでください。
- ※音声が小さくなって聞き取りにくくなったり、音が繰り返し鳴るなどの誤動作をする場合や、発光しなくなった場合は、すべて新しい電池に交換してください。



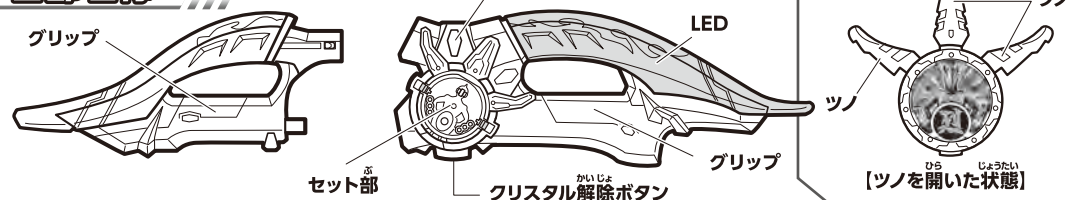
単4 × 3
単4乾電池3本使用(別売り)

アルカリ電池専用

電源の入れ方



各部名称



ループクリスタル

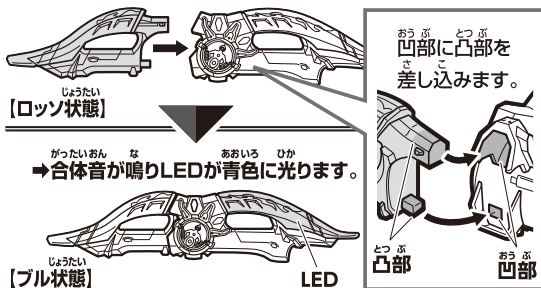


【ツノを開いた状態】

ループスラッガーを變形

ループスラッガー ロッソ状態から
ループスラッガー ブル状態への變形

カチツとなるまで、図のように差し込みます。




→合体音が鳴りLEDが青色に光ります。

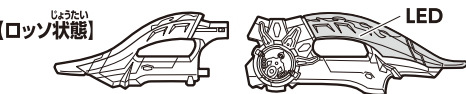
【ブル状態】 LED

ループスラッガー ブル状態から
ループスラッガー ロッソ状態への變形

①表と裏にある取り外しボタンを両方押しながら、
②図のようにループスラッガー(小)を矢印の方向に引きます。

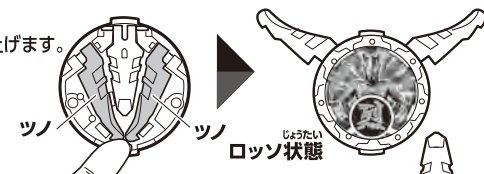


→分離音が鳴りLEDが赤色に光ります。



ループクリスタルを變形

左右のツノを上げます。

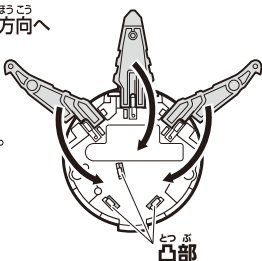


中央のツノを上げます。



ツノの閉じ方

ツノを矢印の方向へ折リカチツと音がするまで取り付けます。



通常剣撃遊び

※周りに気をつけて遊んでください。

ループスラッガー ロッソ状態


ループスラッガー ブル状態



振るとロッソの通常剣撃音が鳴ります。

→LEDが赤色で光ります。

※ループスラッガー(小)は振っても光りません。

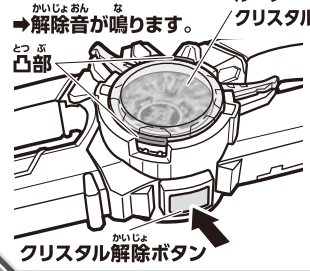


振るとブルの通常剣撃音が鳴ります。

→LEDが青色で光ります。

ループクリスタルのはずし方

クリスタル解除ボタンを押しながら、ループクリスタルの凸部をはずしてください。



※図のように上から下へ振り下ろすようにしてください。

必殺技遊び

ループスラッガー ロッソ状態

ループスラッガー ロッソのセット部にループクリスタルをセットします。


→セットしたループクリスタルに対応した音声(小)が鳴ります。

→ループクリスタルに対応したLEDに発光します。



かきひょうどうさ 下記の表の動作を

することで必殺技が発動します。



ゼロクリスタル ロッソ状態を使用した場合

操作	音声	光
セット	セット音+「ウルトラマンゼロ」	水色
↓	待機音	
4回振る	チャージ音(振るごとにチャージ音が変わります)	水色
↓	フルチャージ音	
↓	フルチャージ音 必殺待機音	水色
1回振る	→セリフ「ゼロツインスライサー!」※	
↓	→ゼロツインスライサーの必殺技音	七色+水色

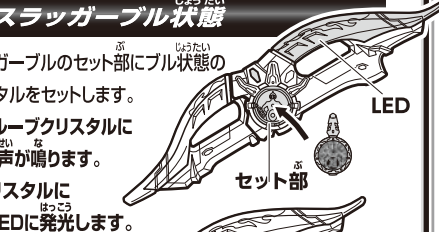
※ブル状態をセットすると「スパイラルスラッガー」が鳴ります。

ループスラッガー ブル状態

ループスラッガー ブルのセット部にブル状態のループクリスタルをセットします。

→セットしたループクリスタルに対応した音声(小)が鳴ります。

→ループクリスタルに対応したLEDに発光します。



かきひょうどうさ 下記の表の動作をする

ことで必殺技が発動します。



ゼロクリスタル ブル状態を使用した場合

操作	音声	光
セット	セット音+「ウルトラマンゼロ」	水色
↓	待機音	
2回振る	チャージ音(振るごとにチャージ音が変わります)	水色
↓	フルチャージ音	
↓	フルチャージ音 必殺待機音	水色
1回振る	→セリフ「スパイラルスラッガー!」※	
↓	→スパイラルスラッガーの必殺技音	七色+水色

※ロッソ状態をセットすると「ゼロツインスライサー」が鳴ります。

必殺技発動後は、通常剣撃音が鳴ります。再度必殺技をする際には、ループクリスタルを一度はずします。

別売りのループクリスタルを入れて技を発動!

ループクリスタル	技名	光
タロウクリスタル	ロッソ状態: ツインストリウムスラッシャー! ブル状態: ダイナマイトスラッシュ!	赤色
ギンガクリスタル	ロッソ状態: クロススパークシュート! ブル状態: ギャラクシーセイバー!	青色
セブンクリスタル	ロッソ状態: ダブルエメリウムエッジ! ブル状態: ワイドショットスラッガー!	白色

ループクリスタル	技名	光
ティガクリスタル (8月上旬発売予定)	ロッソ状態: ティガクリスタル対応の必殺技を発動! ブル状態: ティガクリスタル対応の必殺技を発動!	紫色
エックスクリスタル (8月上旬発売予定)	ロッソ状態: エックスクリスタル対応の必殺技を発動! ブル状態: エックスクリスタル対応の必殺技を発動!	緑色
ビクトリークリスタル (9月上旬発売予定)	ロッソ状態: ビクトリークリスタル対応の必殺技を発動! ブル状態: ビクトリークリスタル対応の必殺技を発動!	黄色
その他のクリスタル	ロッソ状態: ループスラッガーアタック! ブル状態: ループスラッガーアタック!	白色



携帯電話で二次元コードをスキャンしよう!!

URL <http://www.b-boys.jp/ultraman/>

※一部の機種によっては読み込み事ができませんので、ご了承ください。 ※通信料などはお客様のご負担になります。

その場で電子マネーギフト [1,000円分] が当たる! 商品アンケートに回答しよう!!

商品アンケートに回答して、電子マネーギフト [1,000円分] が当たるスピードくじに挑戦しよう!!

スマートフォン・携帯電話からは右の二次元コードを読み取ってアクセスしてください。パソコンからはこちらにアクセスしてください。 URL <http://www.b-boys.jp/member/researches/>

※アンケート回答締め切り2019年7月末日

※お答えいただいたアンケートは個人を特定しない統計処理に利用させていただきます。

※PHSからはご利用いただけません。 ※通信料などはお客様のご負担となります。

商品コード 236191