



©2016 石森プロ・テレビ朝日・ADK・東映

DX WIZARD INFINITY STYLE RIDEWATCH

ガガドワイザーインフィニティスタイルライドウォッチの遊び方

セット内容
取扱説明書(本書)…1



DXウィザードインフィニティスタイルライドウォッチ…1

警告 (けいこく)

保護者の方へ 必ずお読みください。

●小部品や小球があります。誤飲・窒息の危険がありますので、3才未満のお子様には絶対に与えないでください。

注意 (ちゅうい)

●ぶついたり、ふりまわすなど乱暴な遊びをしないでください。●本商品には電子部品を使用しておりますので、ペースメーカーをご使用の方は、本商品を身体に近づけないようご注意ください。●LEDの光の点滅を見続けしないでください。気分が悪くなったりする恐れがあります。《電池を誤使用すると発熱・破裂・液漏れの恐れがあります。下記に注意してください》●万一、ボタン電池を飲み込んだとき、ボタン電池から漏れた液が目に入ったときはすぐに医師に相談してください。漏れた液が皮膚や服に付いた時は水で洗ってください。●ボタン電池の交換は保護者の方が行ってください。●ボタン電池は飲み込むと危険です。お子様の手の届かない所に保管してください。●万一、飲み込んだ場合は、すぐに医師に相談してください。●古い電池と新しい電池、いろいろな電池を混ぜて使わないでください。●+ (プラスマイナス) を正しくセットしてください。●ショートさせたり充電、分解、加熱、火の中に入れてたりしないでください。●廃棄するときは、自治体の廃棄処理の指示に従ってください。●ボタン電池はなめたり、口に入れてたりしないでください。



くちにいれない

《使用上の注意》●セットされているボタン電池はテスト用です。音声小さくなる、同じ音を繰り返すなど誤動作をする場合は、ボタン電池をすべて新しいものに交換してください。●本商品は精密な電子部品で構成されています。落としたり、水にぬらしたり、汚したり、分解したりしないでください。また、高温・低温になる所での使用、保管はさけてください。●プラスチック梱包材は開封後はすぐに捨ててください。●可動部分・取付部分を無理な方向に強く引っ張ったり、曲げたりしないでください。●発音の一部にイントネーションが違っていたり、商品の特性上聞き取りにくいものがありますが、ご了承ください。●誤動作した場合はリセットボタンを押し電源を入れ直してください。●DXウィザードインフィニティスタイルライドウォッチ背面のQRコードが剥がれたり、傷がついた場合や、汚れが付着している場合にQRコードを読みとれないことがありますのでご注意ください。

※QRコードは株式会社デンソーウェーブの登録商標です。

仮面ライダージオウの玩具情報は

Webサイトをチェック!!

仮面ライダージオウ おもちゃウェブ

※一部のPHS・携帯電話からはご利用頂けない場合があります。

<http://www.b-boys.jp/series/rider/>



その場で電子マネーギフト
「1,000円分」が当たる!
商品アンケートに
回答しよう!!

商品アンケートに回答して、
電子マネー1,000円分が当たる
スピードくじに挑戦しよう!

スマートフォン・携帯電話からは右の二次元コードを読み取って
アクセスしてください。パソコンからはこちらにアクセスしてください。

<http://enquete.b-boys.jp/member/researches/charaenq/337478>

※アンケート回答締め切り2019年8月末日※通信料などはお客様の
ご負担となります。※PHSからはご利用いただけません。

商品コード 337478



初めて遊ぶ前に… DXウィザードインフィニティ スタイルライドウォッチの 絶縁シートの取り外し方

①本体下部から出ている絶縁シートを矢印の方向に引き抜きます。

②リセットボタンを先の細い棒などで軽く押します。

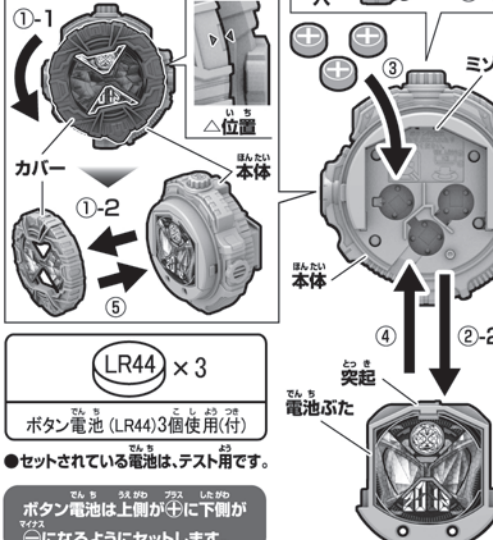


リセットボタン (別角度)

ボタン電池の交換 ※必ず保護者の方が行ってください。

※音が小さくなって聞き取りにくくなったり、音が止まるなどの誤動作をする場合や、LEDの発光が弱くなった場合は、すべて新しい電池に交換してください。

- カバーを取り外します。
①-1 カバーを矢印の方向に回して、カバーの△と本体の△の位置を合わせます。
①-2 カバーを矢印の方向にスライドさせて外します。
- 電池ふたを取り外します。
②-1 DXウィザードインフィニティスタイルライドウォッチ正面の電池ふたの右側の穴を先の細い棒などで押し、
②-2 電池ふたを矢印の方向にスライドさせて取り外します。
- ボタン電池を入れます。
古いボタン電池を取り外して、新しいボタン電池3個(LR44・別売り)を⊕/⊖に注意してセットします。
- 電池ふたを戻します。
電池ふたの突起とDXウィザードインフィニティスタイルライドウォッチ正面のミゾを合わせ、電池ふたを閉じます。
- カバーを戻します。
カバーの△と本体の△の位置を合わせてはめこみ、カバーの正位置まで回します。



①-1 カバー

①-2 カバー

②-1 電池ふた

②-2 電池ふた

LR44 × 3
ボタン電池(LR44)3個使用(付)

●セットされている電池は、テスト用です。
ボタン電池は上側が⊕に下側が⊖になるようにセットします。

ライドウォッチで遊びが広がる!!

ライドウォッチをセット!

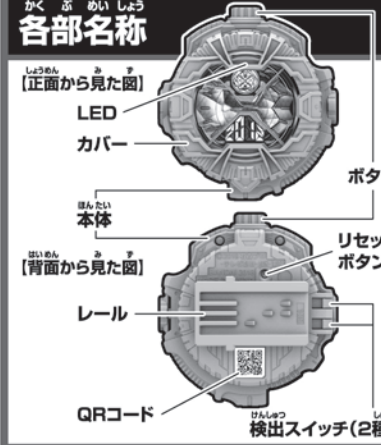


DXジカンライダー

DXジクウドライバー

QRコードを読み込み!

各部名称



LED

カバー

ボタン

本体

リセットボタン

レール

QRコード

検出スイッチ(2種)

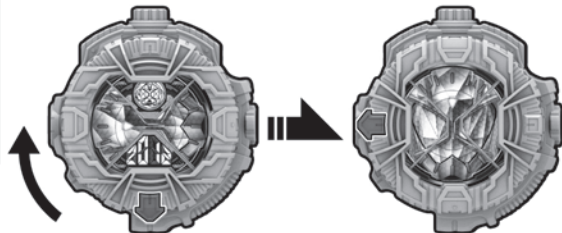
※通信料などはおお客様のご負担となります。
©石森プロ・テレビ朝日・ADK・東映ビデオ・東映 ©BANDAI

デラックス
DXウィザードインフィニティ
スタイルライドウォッチの単品遊び

※セット内容の状態から始めます。

【回る】

カバーが回転して、絵柄が変わります。



【光る/鳴る】
天面のボタンを押します。
→ボタンを押すたびに
2種類の音声が鳴り、
LEDが光ります。
※音声②の後にボタンを押すと
再び音声①に戻ります。



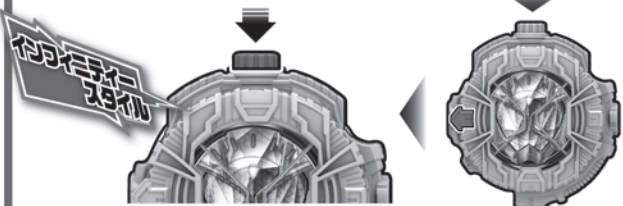
永遠なる魔法石の輝き!
マジマジスタイルの魔法使い!
マジマジスタイル
マジマジスタイル!

別売りのDXジクウドライバーでウィザードインフィニティスタイルアーマーにアーマータイム!


※詳しくはDXジクウドライバーの取扱説明書をご参照ください。
※図はRスロットにDXジオライドウォッチをセットした場合のものです。

変身遊び

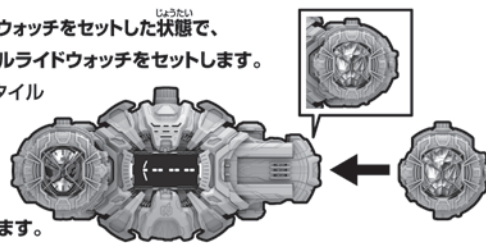
1 カバーを右に90度回転させ、
天面のボタンを一度押します。
→音声が鳴り、LEDが光ります。



DXジクウドライバーの
各部名称



2 DXジクウドライバーのRスロットにDXジオライドウォッチをセットした状態で、
LスロットにDXウィザードインフィニティスタイルライドウォッチをセットします。
図の向きにして、DXウィザードインフィニティスタイル
ライドウォッチをDXジクウドライバーのLスロットに、
カチッと音がするまで差し込みます。



DXジクウドライバー

→装填音、待機音が鳴り、液晶画面の表示が起動します。

3 DXジクウドライバー上部の
アンロックボタンを押して
ベルト本体のロックを解除し、
本体を傾けさせてから、
1回転させます。



※ロックを解除すると、
図のように本体が
傾きます。

DXジクウドライバー

→回転完了音が鳴り、液晶画面に
アニメーションが表示されます。

DXジオライドウォッチ

→変身音が鳴り、LEDが光ります。

DXウィザードインフィニティスタイルライドウォッチ

→変身音が鳴り、LEDが光ります。



必殺技遊び

※変身遊びの後にを行います。

1 DXジオライドウォッチ天面のボタンを押します。
→音声が鳴り、LEDが光ります。
2 DXウィザードインフィニティスタイルライドウォッチ天面のボタンを押します。
→音声が鳴り、LEDが光ります。
3 DXジクウドライバー 上部のアンロックボタンを押して
ロックを解除し、本体を傾けさせてから、1回転させます。

DXジクウドライバー

→回転完了音が鳴り、液晶画面にアニメーションが表示されます。

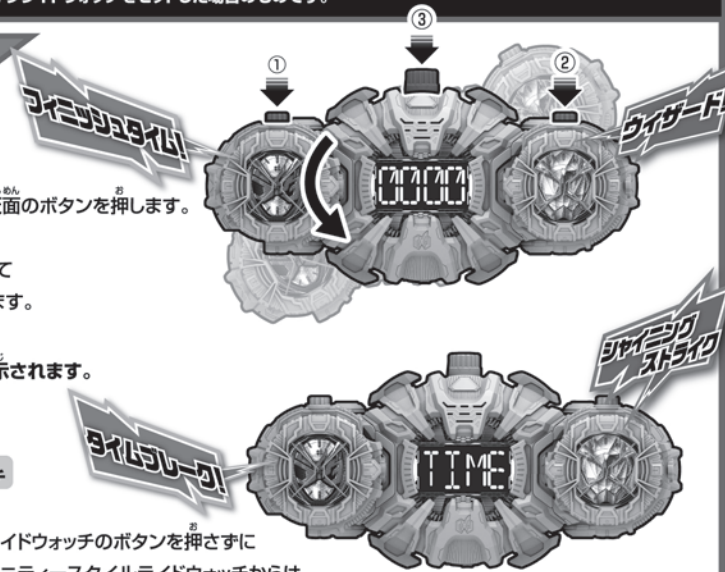
DXジオライドウォッチ

→必殺技音が鳴り、LEDが光ります。

DXウィザードインフィニティスタイルライドウォッチ

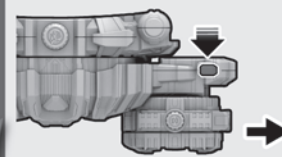
→必殺技音が鳴り、LEDが光ります。

※DXジオウ/DXウィザードインフィニティスタイルライドウォッチのボタンを押さずに
再度回転させると、DXジオウ/DXウィザードインフィニティスタイルライドウォッチからは
変身音が鳴りますが、DXジクウドライバーの液晶画面は必殺技の表示がされます。



DXウィザードインフィニティ
スタイルライドウォッチの取り外し方

DXジクウドライバーのスロット上の
ライドウォッチロックボタンを
押しながら、矢印の方向に引っ張って、
取り外します。



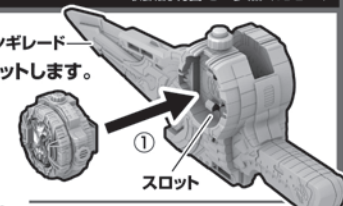
DXウィザードインフィニティ
スタイルライドウォッチ

→着脱音が鳴ります。

別売りのDXジカンギレードで必殺技遊び!

※詳しくはDXジカンギレードの
取扱説明書をご参照ください。

1 DXジカンギレードに
DXウィザードインフィニティスタイルライドウォッチをセットします。
DXウィザードインフィニティスタイルライドウォッチを
図の向きにして、DXジカンギレードのスロットに
カチッと音がするまで差し込みます。



DXジカンギレード →着脱音とセリフ、待機音が鳴ります。

2 トリガーを引きます。

DXウィザードインフィニティ
スタイルライドウォッチ
→音声が鳴り、LEDが光ります。

DXジカンギレード

→必殺技音が鳴ります。



※図はDXジカンギレードのケンモードですが、
DXジカンギレードのジューモードでも同様に必殺技遊びができます。