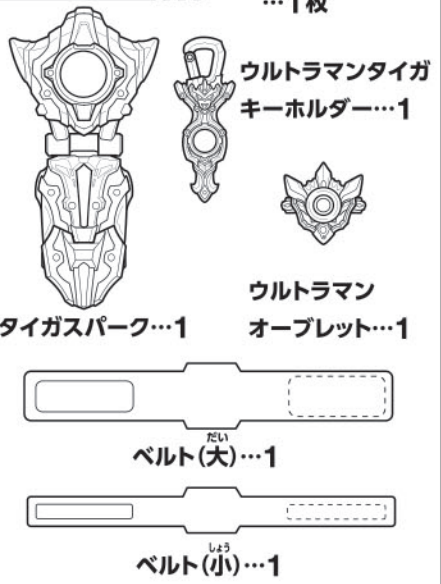


セット内容 // **取扱説明書(本書)**
...1枚



警告 (けいこく)
保護者の方へ 必ずお読みください。

●小部品があります。誤飲・窒息の危険がありますので、3才未満のお子様には絶対に与えないでください。●本商品の非接触ICリーダー/ライター機能は日本国内専用です。海外で使用すると罰せられることがあります。●本商品を医療機器の近くで使用しないでください。機器に影響を与える恐れがあります。●航空機の中で使用しないでください。機器の誤動作による事故の原因となることがあります。

注意 (ちゅうい)

●本商品には電子部品を使用しておりますので、ペースメーカーをご使用の方はご注意ください。●可動部の隙間には指などを入れないでください。はさまれてケガをする恐れがあります。●LEDの光の点滅を見続けしないでください。気分が悪くなったりするおそれがあります。●ぶつかけたり、ふりまわすなど乱暴な遊びをしないでください。●ベルト、ブレスレットなどを長時間装着したり汗をかいたときなど、かゆみ・かぶれを生じる場合がありますので、皮膚に異常を感じた時は、すみやかにご使用をお止めください。《電池を誤使用すると発熱・破裂・液漏れの恐れがあります。下記に注意してください》●万一、電池から漏れた液が目に入ったときはすぐに大量の水で洗い、医師に相談してください。●皮膚や服に付いた時は水で洗ってください。●電池の交換は保護者の方が行ってください。●二次電池(充電式電池)は、絶対に使用しないでください。●古い電池と新しい電池、いろいろな種類の電池を混ぜて使わないでください。●+-(プラスマイナス)を正しくセットしてください。●遊んだ後は必ずスイッチを切り電池をはずしてください。電池を入れたままにしておくと、液漏れの恐れがあり危険です。●ショートさせたり充電、分解、加熱、火の中に入れてたりしないでください。●廃棄するときは、自治体の廃棄処理の指示に従ってください。

注意 (ちゅうい)

●プラスチック梱包材は、開封後はすぐに捨ててください。●本商品には塗装部分がありますので、保管の際には他のもの(樹脂製品や家具、ソファ)と接触しないようにしてください。色が移る場合があります。●可動部分・取付部分を無理な方向に強く引っ張ったり、曲げたりしないでください。●発音の一部にイントネーションが違っていたり、商品の特性上聞き取りにくいものがありますが、ご了承ください。●周囲に強い磁気が発生していたり、金属などの材質が近くにある場合、反応しない場合がありますのでご注意ください。●キーホルダーやブレスレットを投げるなど乱暴な扱いをしないでください。また、テレビやスピーカー等、強い磁気を発する機器に近づけないでください。内部チップが破損する場合があります。●本商品のご使用にあたりましては、下記をご確認ください。●本商品は電波を使用したRFID技術を利用しており、日本の電波法で許可された型式指定を取得し高周波利用設備の設置許可手続きが不要となっております。(型式: BRW-01b-02) 分解・改造などを行い、不法電波を放射すると電波法違反となり処罰されますのでご注意ください。

ちゅうい ほごしゃかた
注意!! 保護者の方へ

DXタイガスパークやブレスレットを装着して腕や手を振り回さない!!

DXタイガスパークのベルトは手から抜けないように装着してください!!

保護者の方へ 遊ぶ前に必ずご確認ください!!

ブレスレットのサイズを確認してください!!

○ブレスレットのパーツが大きい場合
→安全性を考慮して大きめに設定しております。
→血管・ケガなどの防止のため、あらかじめご了承ください。

○ブレスレットのパーツが小さい場合
→無理に装着をしないようご注意ください。

円周の目安
約12cm

ブレスレットパーツが外れたときは...

遊んでいる最中に不用意に外れないよう、嵌合が固めになっております。

ブレスレットパーツを矢印の方向にカチッとすることでしっかりとめ込みます。

ブレスレット本体をしっかりとおさえながら行ってください。

ブレスレットパーツ

【裏側から見た図】

遊ぶ前に... 電池の入れ方 ※必ず保護者の方が行ってください。

電源スイッチがX(OFF)になっていることを確認してください。

※音声が小さくなって聞き取りにくくなったり、音が繰り返し鳴るなどの誤動作をする場合や、アクセサリやLEDの反応が悪くなった場合、レバーを引いた時にエラー音が鳴る場合は、すべて新しい電池に交換してください。

①電池ぶたを取り外します。
①-1 本体裏面の電池ぶたの穴を細い棒などで押しながら、
①-2 電池ぶたを矢印の方向にスライドさせて、取り外します。

②電池を入れます。
単4乾電池3本(別売り)の+/-をそれぞれ間違えないように入れます。

③電池ぶたを戻します。
電池ぶたの突起と本体のミズを合わせ、スライドさせて閉じます。

【裏面から見た図】突起

単4 x3
単4乾電池3本使用(別売り)

●アルカリ電池専用

電源の入れ方

本体裏面の電源スイッチをO(ON)にします。
→起動音が鳴り、LED①②が発光します。

電源スイッチ

X(OFF) O(ON)

ベルトの取り付け方

向きに注意して ループ側 フック側

ベルトを本体裏面のベルト通しの内側から通します。

ベルト通し

ベルト(小)

ベルト(大)

ループ側

フック側

タイガスパークの装着について

右手に巻き付け、ベルトを手に合わせた位置でしっかりと留めます。

※指はさみに注意してください。

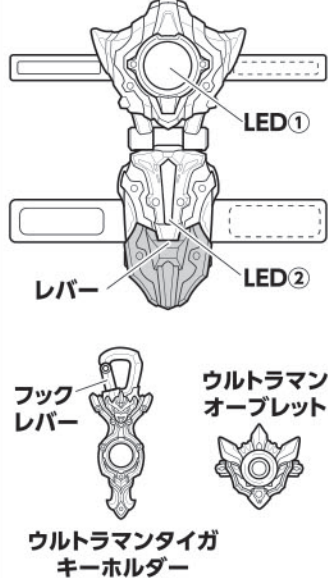
※装着前に電源が入っているか注意してください。

ブレスレットの装着について

左手首に装着します。

各部名称

タイガスパーク



ウルトラマンタイガ キーホルダー

キーホルダーの単品遊び

①フックレバーを下ろします。



②フックレバーを下ろしたまま、輪状のものに通し、フックレバーを離すとひっかけることができます。



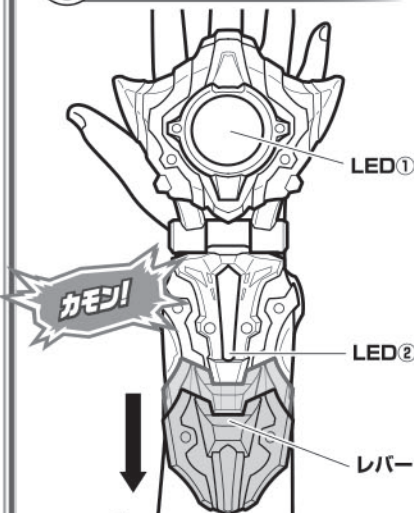
※別売りのDXウルトラマンタイガホルダーにも装着可能。

キーホルダーを使った遊び

変身遊び

右手にタイガスパークを装着した状態から始めます。
※付属のウルトラマンタイガキーホルダーを例に説明します。

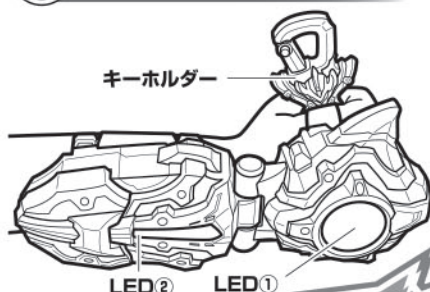
① レバーを下げる



レバーを下げます。

→起動音が鳴りLED①と②が発光し、待機音が鳴ります。
※待機音中はLED②のみ点滅します。
※電池が少ない場合エラー音が鳴ります。

② キーホルダーをスキャンする



待機音中にキーホルダーを握ります。

→キーホルダー認識音と変身音が鳴り、LED①と②がキーホルダーに対応した色に光ります。

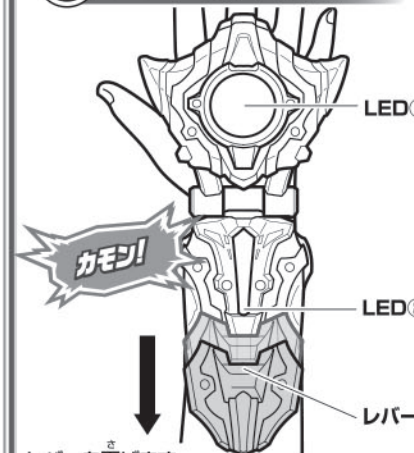
待機音中は約30秒で止まります。

待機音中にレバーを下ろすと解除音が鳴り止まります。

必殺技遊び

変身遊びの後にいきます。
※付属のウルトラマンタイガキーホルダーを例に説明します。

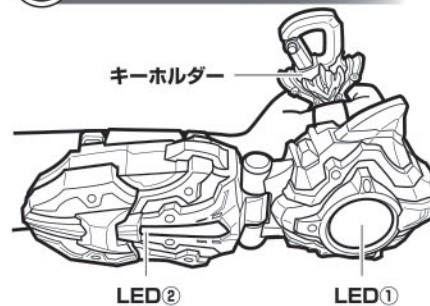
① レバーを下げる



レバーを下げます。

→起動音が鳴りLED①と②が発光し、待機音が鳴ります。
※待機音中はLED②のみ点滅します。
※電池が少ない場合エラー音が鳴ります。

② キーホルダーをスキャンする



待機音中にキーホルダーを握ります。

→キーホルダー認識音と必殺技音が鳴り、LED①と②がキーホルダーに対応した色に光ります。

待機音中は約30秒で止まります。

待機音中にレバーを下ろすと解除音が鳴り止まります。

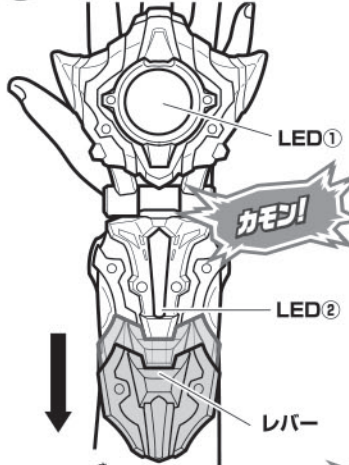
もう一度レバーを下げ同じキーホルダーをスキャンすると、変身遊びになります。

ブレスレットを使った遊び

必殺光線遊び

左手にブレスレットを装着した状態から始めます。
※付属のウルトラマンオーブレットを例に説明します。

① レバーを下げる



レバーを下げます。

→起動音が鳴りLED①と②が発光し、待機音が鳴ります。

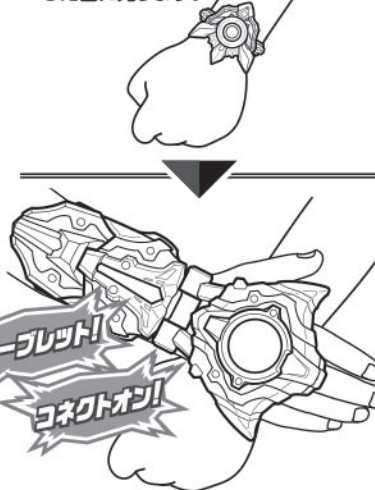
※待機音中はLED②のみ点滅します。

※電池が少ない場合エラー音が鳴ります。

② ブレスレットをスキャンする

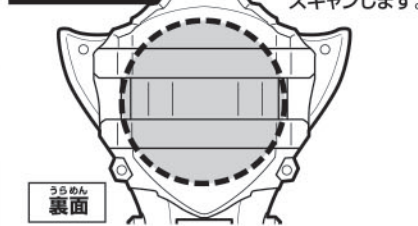
待機音中にオーブレットに触れます。

→ブレスレット認識音と必殺光線音が鳴りLED①と②がブレスレットに対応した色に光ります。



ウルトラタイガアクセサリースキャン時の注意

反応エリア



反応距離



スキャン反応エリア

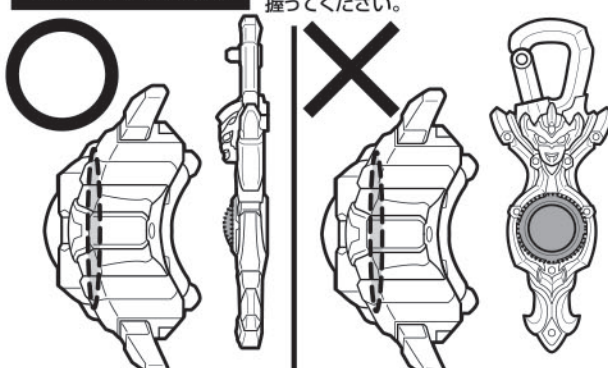
で困った位置でスキャンします。

握る位置について



必ず反応エリアの裏側にスキャン反応エリアがくるように握ってください。

握る向きについて



必ず反応エリア同士が向き合うように握ってください。

※反応エリア以外でも反応することがあります。

携帯電話で二次元コードをスキャンしよう!!

商品の情報はコチラ!!

URL <https://www.b-boys.jp/ultraman/>

※一部の機種によっては読み込む事ができませんので、ご了承ください。

※通信料などはお客様のご負担になります。



商品アンケートに回答しよう!!

その場で電子マネーギフト「1,000円分」が当たる!

商品アンケートに回答して、電子マネーギフト「1,000円分」が当たるスピードくじに挑戦しよう!!

スマートフォン・携帯電話からは右の二次元コードを読み取ってアクセスしてください。パソコンからはこちらにアクセスしてください。



商品コード 364191

URL <https://www.b-boys.jp/member/researches/>

※アンケート回答締め切り2020年7月末日※お答えいただいたアンケートは個人を特定しない統計処理に利用させていただきます。※PHSからはご利用いただけません。※通信料などはお客様のご負担となります。