

# BE STRONG WITH YOU



## VITAL BRACELET

DIGITAL MONSTER

バイタルブレス デジタルモンスター

## Quick Guide

クイックガイド

# セット内容

ほんたい  
本体

Dim 差し込み口



うらめん  
裏面

※上記画像は ver.WHITE を使用しています。

でんげん  
電源スイッチ

せんたく  
選択ボタン


じゅうでん  
充電ケーブル  
差し込み位置

けつてい  
決定ボタン

Dimカード




VSDimカード



Dim ほんたい  
本体

じゅうでん  
充電ケーブル



ほんしょうひん  
本商品に防水・防塵機能はありません。

# デジモンを誕生させる

**1** 本体の電源を入れる。

**Check!**

スイッチを「**・**」の向きに動かす。



**DIGITAL MONSTER**

**注意**

※センサーライトは見つめないでください。気分が悪くなる恐れがあります。

**2** Dimをバイタルブレスに差し込む

**Check!**

DimカードからDim本体を取り出す。



**Check!**

画面案内に従ってDimを差し込む。



**注意**

※VSDimカードは使用できません。

※Dimに関しては一度バイタルブレスに差すと、他のバイタルブレスには使用できません。


**3** デジタマの誕生

**Check!**

画面の案内に従ってバイタルブレスを腕に装着。



Dimのデータを読み込み、デジタマが孵化し、デジモンが誕生します。



バイタル・心拍・マイルの確認

ステータス **⇄** バイタル **⇄** 心拍 **⇄** マイル **⇄**


**Check!**

ホーム画面から選択ボタンを押してステータスへ。



# バイタルブレスでの遊び方

## 1 ミッションを行う。



### ノーマルミッション

NORMAL MISSION



1日に1つミッションにトライできます。

### スペシャルミッション

SPECIAL MISSION



アプリと連動することによって、新たなミッションをゲットできます。

### ハードミッション

HARD MISSION



1日にスクワット、クランチ（腹筋）、パンチ、ダッシュの4つのミッションに各1回ずつトライできます。

### アドベンチャーミッション

ADV MISSION



各ステージ毎に設定されているゴールマイルに到達することで敵デジモンとバトルすることができます。

ミッションをクリアすることでトロフィーを獲得できます！

注意

※ミッションは成長期以降に行うことができます。

## 2 バトルを行う。

Check!

ホーム画面点灯状態で、NFC機器にタッチ！



Check!

オートバトルが発動！

WARNING! WARNING! WARNING! WARNING! WARNING! WARNING! WARNING! WARNING! WARNING! WARNING! WARNING!



Check!

強敵に出くわしたら“決定ボタン”長押しして逃げよう！

バトルに勝利することでバイタルを獲得することができます！

注意

※NFC機器とは、自動販売機、改札機、スマートフォンなどの電波を発するカードリーダー機器です。

※NFC機器にタッチする際は、タッチするNFC機器が起動しているかを必ず確認してください。


※バトルは成長期以降に行うことができます。

# デジモンの進化に必要な4つの条件 ～進化タイマー・バイタル・トロフィー・勝率～

## ① 進化タイマー

デジモンの進化には6段階あり、各成長段階に合わせて進化タイマーがあります。

### デジモン進化過程



下記の表は進化タイマーの一例です。

進化レベル	進化タイマー	
幼年期 I	1h	
幼年期 II	3h	
成長期	16h	
成熟期	24h	
完全体	24h	
究極体	なし	

※バイタルプレスに差し込んだDimによって進化タイマーは異なります。

## ② バイタル ③ トロフィー ④ 勝率

### バイタル

0085



バトルでの獲得をはじめ、日々の活動の中で手に入ります。

### トロフィー

TROPHIES



005

ミッションをクリアすることで獲得できます。

### 勝率

070%

BATTLE  
WIN

007/010

バトルを行うことで変化します。  
※VSDimカードによる友達との  
オフラインバトルも含まれます。

注意

※進化タイマーを過ぎてもデジモンが進化しない場合は、バイタル、トロフィー、勝率の何かが足りていません!進化基準に達するまで育成を継続する必要があります。

# よくあるご質問

Q デジモンは寝ますか。

A デジモンも寝ます。ただし、睡眠時間はデジモンによって異なります。デジモンの睡眠中は歩数以外のステータスに変動はありません。

Q 自動販売機にタッチしてもバトルができません。

A バイタルブレスの画面がホーム画面の状態でご確認ください。

※一部使用することができない、自動販売機等がございます。

Q デジモンは死亡しますか？

A 「ケガ」の状態が3回連続して負けると死亡します。1日に4回「ケガ」をすると死亡します。またバイタルブレスの電源を付けたまま24時間装着していないと死亡します。デジモンがけがをしているときは装着しつつ、トレーニング・バトルは控えてください。

Q 電源を切るとデジモンは死亡しますか？

A 進化タイマーは止まりますが、死亡しません。

Q アドベンチャーミッションから画面が切り替わりません。

A 本体下側の決定ボタンを長押しすると中断できます。

Q バイタルブレス本体で何体まで育成できますか？

A 2体です。バックアップに入れているデジモンの進化タイマーは進みません。2体以上育成する場合は専用アプリとの連動が必要になります。

※アプリに関しては予告なく更新やサービスを終了する場合がございます。

その他詳しい情報は「バイタルブレス」で検索！

<https://toy.bandai.co.jp/series/vb-digitalmonster/>